



桃園市龜山國小校園防治禽流感疫情小組名冊及職掌 104.1.28

編組職別	職稱	職掌
召集人	校長	1. 督導校園防治禽流感各項事宜。 2. 各項停課、復課決議事項。 3. 對外公佈正確訊息。
總幹事	訓導主任	1. 擬定防治計畫並推動執行。 2. 校長不在校時負責對外公佈正確訊息，對向家長說明。 3. 負責對外通報與執行。
總務組	總務主任 事務組長	1. 禽流感防治計劃之各項工作配合執行。 2. 配合衛生單位的防疫措施，並督促進行校園消毒。
活動組	教務主任 輔導主任	1. 班導師之事項聯繫。 2. 協助居家隔離或罹病學生返校後之補救教學。 3. 返校後進行心理輔導與補救教學。
健康照護組	衛生組長 護理師 班級導師	1. 掌握校內學生健康狀況。 2. 減災物資(含口罩、體溫計、消毒劑)整備作為。 3. 協助感染或疑似學生教職員工就醫事項。 4. 禽流感防治宣導： 指導正確洗手戴口罩禽流感防治等因應方法。 張貼海報宣導。 辦理禽流感宣導教學或活動。 5. 提供學生家長教職員工相關諮詢。 6. 利用學校網路公佈最新疫情資訊。 7. 確實掌握師生出缺席狀況，並瞭解請假事由。
人事管理組	人事主任 註冊組長	1. 確實掌握教職員工請假以及健康狀況。 2. 掌握學生請假以及健康狀況。
午餐管理組	午餐秘書	1. 加強督導午餐供應廠商，務必遵守政府訂定防範，禽流感病毒的工作規範，所有食物務必煮熟再食用。
輔導組	輔導主任 輔導組長 輔導教師	1. 對經醫院或衛生機關確認為確定病例者或依衛生機關規定進行隔離者之班級其他學生，應進行團體輔導或個別輔導。 2. 流感請假或課業落後之學生，於其返校後，應提供團體輔導或個別輔導。


訓導主任 


教務主任 

總務主任 

校長 

護理師 

輔導主任 

人事主任 

衛生組長 

# 桃園縣龜山國小洗手教育實施計畫

一、依據：本校健康促進學校計畫。

二、目的：培養良好個人衛生習慣，促進學童健康，防治腸病毒與流感。

三、實施對象：全校學生

四、實施內容：

一、各洗手台設置香皂盒，並放置香皂，方便師生實用。

二、於洗手台面張貼洗手五步驟單張，以加強宣導。

三、各洗手台香皂由負責打掃之班級隨時補充。

四、張貼宣導海報及利用朝會宣導，說明洗手之重要性及正確步驟與時機。

五、正確洗手方法

一、正確洗手方法包含下列五個步驟：

(一) 濕：在水龍頭下把手淋濕，包含手腕、手掌和手指均要充分淋濕。

(二) 搓：雙手擦上肥皂，搓洗雙手之手心、手背、手指、指尖、指甲及手腕最少要洗 20 秒。

(三) 沖：用清水將雙手徹底沖洗乾淨。

(四) 捧：捧水將水龍頭洗乾淨，或用擦手紙包著水龍頭關閉水龍頭。

(五) 擦：以擦手紙將雙手擦乾。

二、洗手的注意事項：

(一) 去除手部首飾：如手上戴了戒指，會使局部形成一個藏污納垢的特區，難以完全洗淨。

(二) 要使用肥皂：效果比單獨用水洗要好得多。

(三) 時間 30 秒：全部的洗手時間至少約需 30 秒，才能達到有效的清潔。

(四) 指甲須剪短：指甲縫並須隨時保持乾淨，已達洗手之成效。

(五) 洗手時機：吃東西前、上完廁所後、玩玩具後、擤完鼻涕後，均須洗淨雙手。

六、本計畫經 校長核定後實施，修正時亦同。

衛生組長：

衛生組長黃憲雄

訓導主任：

訓導主任周坤財

校長：

龜山國民小學楊雅真  
校長

# 桃園市龜山國小 103 學年度傳染病防治執行情形 1



兒童朝會宣導腸病毒防疫措施



親師座談會宣導腸病毒防疫措施



親師座談會宣導登革熱防疫措施



兒童朝會宣導登革熱防疫措施



校園環境消毒作業



校園環境消毒作業

## 桃園市龜山國小 103 學年度傳染病防治執行情形 2



公播系統狂犬病防疫宣導



公播系統伊波拉病毒防疫宣導



伊波拉病毒防疫立牌宣導



兒童朝會禽流感防疫宣導



親職教育日腸病毒防疫海報宣導



健康促進學校專欄防疫宣導

桃園市龜山國小 104 年 1 月登革熱病媒蚊孳生源檢查表(班級用)

一 年 一 班登革熱防治小組長 柯芷妍

請老師指導小組長每週檢查並清除教室內外及外掃區的病媒蚊孳生源。

無發現積水容器請寫 0，有發現請寫數量，清除打x。

例如：發現空瓶積水容器 2 個，馬上清除，登記為：2x

類別	容器種類	第 1 週	第 2 週	第 3 週	第 4 週
		0104-0110	0111-0117	0118-0124	0125-0131
積水容器	空瓶、空罐	0	0	0	0
	杯子、碟子、盤子、碗	0	0	0	0
	鍋、壺	0	0	0	0
	保利龍製品或塑膠製品	0	0	0	0
	桶子(木桶、鐵桶、塑膠桶.)	0	0	0	0
	其他(任何廢棄容器或雜物)	0	0	0	0
植栽容器	花盤、花瓶、插水生植物容器	0	0	0	0
	花盆底盤	0	0	0	0
	蓄水容器(水缸、水泥槽、水桶、陶甕)	0	0	0	0
其他	積水地下室	0	0	0	0
	冰箱底盤、開飲機水盤	0	0	0	0
	戶外暫不使用的容器	0	0	0	0

導師簽章：李香

請小組長每月底交回訓導處衛生組查核

桃園市龜山國小 104 年 2 月登革熱病媒蚊孳生源檢查表(班級用)

二 年 二 班登革熱防治小組長 楊婷茹

請老師指導小組長每週檢查並清除教室內外及外掃區的病媒蚊孳生源。

無發現積水容器請寫 0，有發現請寫數量，清除打x。

例如：發現空瓶積水容器 2 個，馬上清除，登記為：2x

類別	容器種類	第 5 週	第 6 週	第 7 週	第 8 週
		0201-0207	0208-0214	0215-0221	0222-0228
積水容器	空瓶、空罐	0	0	0	0
	杯子、碟子、盤子、碗	0	0	0	0
	鍋、壺	0	0	0	0
	保利龍製品或塑膠製品	0	0	0	0
	桶子(木桶、鐵桶、塑膠桶.)	0	0	0	0
	其他(任何廢棄容器或雜物)	0	0	0	0
植栽容器	花盤、花瓶、插水生植物容器	0	0	0	0
	花盆底盤	0	0	0	0
	蓄水容器(水缸、水泥槽、水桶、陶甕)	0	0	0	0
其他	積水地下室	0	0	0	0
	冰箱底盤、開飲機水盤	0	0	0	0
	戶外暫不使用的容器	0	0	0	0

導師簽章：吳淑芬

請小組長每月底交回訓導處衛生組查核

桃園市龜山國小 104 年 3 月登革熱病媒蚊孳生源檢查表(班級用)

三年五班登革熱防治小組長 蘇煥毅

請老師指導小組長每週檢查並清除教室內外及外掃區的病媒蚊孳生源。

無發現積水容器請寫 0，有發現請寫數量，清除打x。

例如：發現空瓶積水容器 2 個，馬上清除，登記為：2x

類別	容器種類	第 9 週	第 10 週	第 11 週	第 12 週
		0301-0307	0308-0314	0315-0321	0322-0328
積水容器	空瓶、空罐	0	0	0	0
	杯子、碟子、盤子、碗	0	0	0	0
	鍋、壺	0	0	0	0
	保利龍製品或塑膠製品	0	0	0	0
	桶子(木桶、鐵桶、塑膠桶.)	0	0	0	0
	其他(任何廢棄容器或雜物)	0	0	0	0
植栽容器	花盤、花瓶、插水生植物容器	0	0	0	0
	花盆底盤	2x	0	0	0
	蓄水容器(水缸、水泥槽、水桶、陶甕)	0	0	0	0
其他	積水地下室	0	0	0	0
	冰箱底盤、開飲機水盤	0	0	0	0
	戶外暫不使用的容器	0	0	0	0

導師簽章：

蘇煥毅

請小組長每月底交回訓導處衛生組查核

桃園市龜山國小 104 年 4 月登革熱病媒蚊孳生源檢查表(班級用)

四年三班登革熱防治小組長 羅聖貞

請老師指導小組長每週檢查並清除教室內外及外掃區的病媒蚊孳生源。

無發現積水容器請寫 0，有發現請寫數量，清除打x。

例如：發現空瓶積水容器 2 個，馬上清除，登記為：2x

類別	容器種類	第 13 週	第 14 週	第 15 週	第 16 週
		0329-0404	0405-0411	0412-0418	0419-0425
積水容器	空瓶、空罐	0	0	0	0
	杯子、碟子、盤子、碗	0	0	0	0
	鍋、壺	0	0	0	0
	保利龍製品或塑膠製品	0	0	0	0
	桶子(木桶、鐵桶、塑膠桶.)	0	0	0	0
	其他(任何廢棄容器或雜物)	0	0	0	0
植栽容器	花盤、花瓶、插水生植物容器	0	0	0	0
	花盆底盤	0	0	0	0
	蓄水容器(水缸、水泥槽、水桶、陶甕)	0	0	0	0
其他	積水地下室	0	0	0	0
	冰箱底盤、開飲機水盤	0	0	0	0
	戶外暫不使用的容器	0	0	0	0

導師簽章：

羅聖貞

請小組長每月底交回訓導處衛生組查核

桃園市龜山國民小學

班級環境清潔暨消毒紀錄表

104年4月

紀錄人： [ ]

年 3 班

NO	名稱	1	2	3	4	5	6	7	8	9	10	11	12	13	14	15	16	17	18	19	20	21	22	23	24	25	26	27	28	29	30	31		
1.	消毒/日	X	X																		X	X	X	X	X	X	X	X	X	X	X	X	X	
2.	黑板/日																																	
3.	桌椅/日																																	
4.	水杯/日																																	
5.	垃圾桶/日																																	
6.	操作性教具/週																																	
7.	教師教學用教具/週																																	
8.	牙刷杯/週																																	
9.	工作櫃/週																																	
10.	老師桌/週																																	
11.	冷氣/週																																	
12.	窗戶/週																																	
13.	紗窗、窗簾/週																																	
14.	櫃子上方/週																																	
15.	電扇/月																																	
16.	燈具/月																																	
17.	燈光照度 350LUX 上/月																																	
18.																																		
19.																																		
20.																																		
21.																																		
22.																																		
23.																																		
24.																																		
25.																																		

說明：1. 確實做到請打『v』，未確實請打『x』並說明原因。 2. 消毒水配置方法：濃度為 500ppm 漂白水留 5 湯匙共約 80-100cc，加入 10 公升自來水攪拌均勻，於 24 小時內使用。

原因：(1) 黑板 (11) 黑板 (12) 太高無法清潔 (13) (15) (16) (17)

桃園市龜山國民小學  
班級環境清潔暨消毒紀錄表

班別： 二 年 / 班 紀錄人： 胡 焯 104 年 4 月

No	名稱	1	2	3	4	5	6	7	8	9	10	11	12	13	14	15	16	17	18	19	20	21	22	23	24	25	26	27	28	29	30	31																					
1.	消毒/日	✓	✓				✓	✓	✓	✓	✓	✓	✓	✓	✓	✓	✓	✓	✓	✓	✓	✓	✓	✓	✓	✓	✓	✓	✓	✓	✓	✓	✓																				
2.	黑板/日	✓	✓				✓	✓	✓	✓	✓	✓	✓	✓	✓	✓	✓	✓	✓	✓	✓	✓	✓	✓	✓	✓	✓	✓	✓	✓	✓	✓	✓	✓																			
3.	桌椅/日	✓	✓				✓	✓	✓	✓	✓	✓	✓	✓	✓	✓	✓	✓	✓	✓	✓	✓	✓	✓	✓	✓	✓	✓	✓	✓	✓	✓	✓	✓	✓																		
4.	水杯/日	✓	✓				✓	✓	✓	✓	✓	✓	✓	✓	✓	✓	✓	✓	✓	✓	✓	✓	✓	✓	✓	✓	✓	✓	✓	✓	✓	✓	✓	✓	✓	✓																	
5.	垃圾桶/日	✓	✓				✓	✓	✓	✓	✓	✓	✓	✓	✓	✓	✓	✓	✓	✓	✓	✓	✓	✓	✓	✓	✓	✓	✓	✓	✓	✓	✓	✓	✓	✓	✓																
6.	操作性教具/週	✓					✓	✓	✓	✓	✓	✓	✓	✓	✓	✓	✓	✓	✓	✓	✓	✓	✓	✓	✓	✓	✓	✓	✓	✓	✓	✓	✓	✓	✓	✓	✓	✓															
7.	教師教學用教具/週	✓					✓	✓	✓	✓	✓	✓	✓	✓	✓	✓	✓	✓	✓	✓	✓	✓	✓	✓	✓	✓	✓	✓	✓	✓	✓	✓	✓	✓	✓	✓	✓	✓	✓														
8.	牙刷/週	✓					✓	✓	✓	✓	✓	✓	✓	✓	✓	✓	✓	✓	✓	✓	✓	✓	✓	✓	✓	✓	✓	✓	✓	✓	✓	✓	✓	✓	✓	✓	✓	✓	✓	✓													
9.	工作櫃/週	✓					✓	✓	✓	✓	✓	✓	✓	✓	✓	✓	✓	✓	✓	✓	✓	✓	✓	✓	✓	✓	✓	✓	✓	✓	✓	✓	✓	✓	✓	✓	✓	✓	✓	✓	✓												
10.	老師桌/週	✓					✓	✓	✓	✓	✓	✓	✓	✓	✓	✓	✓	✓	✓	✓	✓	✓	✓	✓	✓	✓	✓	✓	✓	✓	✓	✓	✓	✓	✓	✓	✓	✓	✓	✓	✓												
11.	冷氣/週	無					無	無	無	無	無	無	無	無	無	無	無	無	無	無	無	無	無	無	無	無	無	無	無	無	無	無	無	無	無	無	無	無	無	無	無												
12.	窗戶/週	✓					✓	✓	✓	✓	✓	✓	✓	✓	✓	✓	✓	✓	✓	✓	✓	✓	✓	✓	✓	✓	✓	✓	✓	✓	✓	✓	✓	✓	✓	✓	✓	✓	✓	✓	✓	✓	✓										
13.	紗窗、窗廉/週	✓					✓	✓	✓	✓	✓	✓	✓	✓	✓	✓	✓	✓	✓	✓	✓	✓	✓	✓	✓	✓	✓	✓	✓	✓	✓	✓	✓	✓	✓	✓	✓	✓	✓	✓	✓	✓	✓										
14.	櫃子上方/週	✓					✓	✓	✓	✓	✓	✓	✓	✓	✓	✓	✓	✓	✓	✓	✓	✓	✓	✓	✓	✓	✓	✓	✓	✓	✓	✓	✓	✓	✓	✓	✓	✓	✓	✓	✓	✓	✓	✓									
15.	電扇/月	×																																																			
16.	燈具/月	✓																																																			
17.	燈光照度 350LUX 上/月	✓																																																			
18.																																																					
19.																																																					
20.																																																					
21.																																																					
22.																																																					
23.																																																					
24.																																																					
25.																																																					

說明：1. 確實做到請打『V』，未確實請打『X』，並說明原因。  
原因：電扇太高，難以清潔。  
2. 消毒水配置方法：濃度為 500ppm 漂白水每 5 湯匙共約 80-100cc，加入 10 公升自來水攪拌均勻，於 24 小時內使用。