

桃園市龜山區龜山國民小學 104 學年度洗手教育實施計畫

一、依據：本校健康促進學校計畫。

二、目的：培養良好個人衛生習慣，促進學童健康，減少病菌感染。

三、實施對象：全校學生。

四、實施內容：

一、各洗手台設置香皂盒，並放置香皂，方便師生實用。

二、於洗手台面張貼洗手五步驟單張，以加強宣導。

三、各洗手台香皂由負責打掃之班級隨時補充。

四、張貼宣導海報及利用朝會宣導，說明洗手之重要性及正確步驟與時機。

五、正確洗手方法

一、正確洗手方法包含下列五個步驟：

(一) 濕：在水龍頭下把手淋濕，包含手腕、手掌和手指均要充分淋濕。

(二) 搓：雙手擦上肥皂，搓洗雙手之手心、手背、手指、指尖、指甲及手腕最少要洗 20 秒。

(三) 沖：用清水將雙手徹底沖洗乾淨。

(四) 捧：捧水將水龍頭洗乾淨。

(五) 擦：以擦手紙將雙手擦乾。

二、洗手的注意事項：

(一) 去除手部首飾：如手上戴了戒指，會使局部形成一個藏污納垢的特區，難以完全洗淨。

(二) 要使用肥皂：效果比單獨用水洗要好得多。

(三) 時間 30 秒：全部的洗手時間至少約需 30 秒，才能達到有效的清潔。

(四) 指甲須剪短：指甲縫並須隨時保持乾淨，已達洗手之成效。

(五) 洗手時機：吃東西前、上完廁所後、玩玩具後、擤完鼻涕後，均須洗淨雙手。

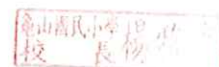
六、本計畫經 校長核定後實施，修正時亦同。

衛生組長：

訓導主任：



校長：





桃園市龜山區龜山國民小學

洗手教育執行成果照片



學生用餐前洗手



學生如廁後洗手



勤洗手布條宣導



衛生所抽查學生洗手正確性



桃園市龜山區龜山國民小學

洗手台標示與清潔用具擺放成果照片 1



廁所鏡面上張貼洗手五步驟標示

廁所洗手台上擺放肥皂



教室走廊洗手台標示
洗手 5 步驟以及擺放肥皂或洗手乳

教室走廊洗手台標示
洗手 5 步驟以及擺放肥皂或洗手乳



桃園市龜山區龜山國民小學

洗手台標示與清潔用具擺放成果照片 2



教室走廊洗手台標示
洗手 5 步驟以及擺放肥皂或洗手乳

教室走廊洗手台標示
洗手 5 步驟以及擺放肥皂或洗手乳



教室走廊洗手台標示
洗手 5 步驟以及擺放肥皂或洗手乳

教室走廊洗手台標示
洗手 5 步驟以及擺放肥皂或洗手乳

桃園市龜山區龜山國民小學 打掃廁所教學簡報

歡迎各位老師提供不同意見，
使掃廁所教學更得心應手。

收垃圾
刷便池
拖乾淨
排整齊


莊秀華製



- 1.把垃圾桶拿到廁所外面(較不妨礙清洗)，
垃圾集中多的那一桶，或放小垃圾袋。



用小垃圾袋裝很環保，加分!!!




善加利用小容器，少量水慢慢沖刷。
小便池的裡面、外面都要刷。
地板由四周圍往小便池刷。



水桶放外面以免打翻。



布棉拖把含水量稍高，
半拖半洗的清潔。



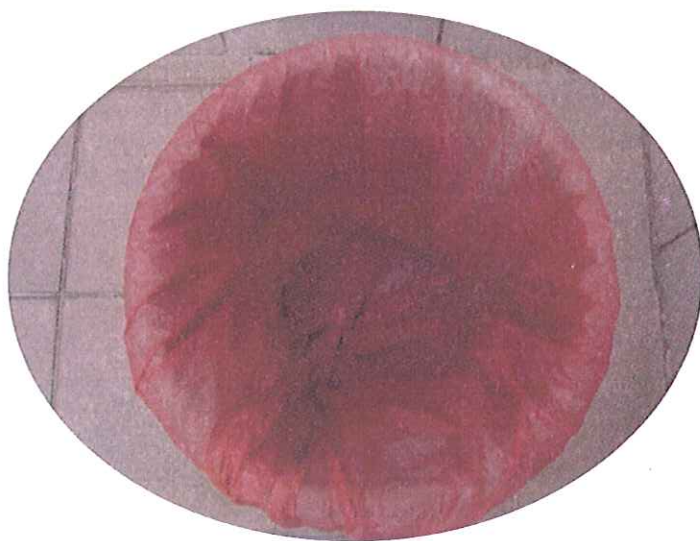
半拖半洗把地板、階梯，
每個角落拖乾淨，才不會臭臭的。



用「乾」拖把把地板、階梯、角落拖「乾」，
「乾」才能「淨」是掃廁所的一個重點。




拖地的水不要倒洗手台，拿來澆花，
省水又環保，加分!!!



垃圾袋要裝到底，
垃圾才不會掉出來。



垃圾桶要放適當的位置。



洗手台如果有青苔或污垢要刷一刷，
宣導貼紙發霉或已不牢固就撕掉，
排水孔毛髮、樹葉、垃圾等清乾淨。



鏡子用乾濕抹布輪流擦乾淨。
沒有香皂隨時補充。
菜瓜布、刷子都要收到工具間



軌道的垃圾、葉子、泥沙等清乾淨，
門才會好關。



工具間掃具亂亂的，要擺放整齊。



掃具間工具要排整齊。



「乾乾」「淨淨」，好清爽。

做完整潔工作一定要記得.....

• 用香皂徹底洗淨雙手

分工合作參考

- **收垃圾、提水、換水、清洗手台、擦淨台鏡子、放回垃圾桶、整理掃具間1人。**
(垃圾袋先拿到廁所外面(方便刷洗拖地)，將垃圾集中在多的一袋，換上新的垃圾袋。提水到外面給拖地的人使用，利用時間將鏡台、洗手台、鏡子整理乾淨，如果水桶的水髒了，就馬上支援換水，等地板拖乾馬上放回垃圾桶。)
 - **刷便池斗1人**
(要有次序才不會做白工，先從最裡面一間開始刷洗。)
 - **拖洗淨地板1人**
(刷完便池便池，此人跟在後面拖洗地板。)
 - **拖乾地板1人**
(每天保持一支布拖把是乾的，用來拖乾地板。當天把地板都拖乾才清洗拖把，擠乾掛起來。)
- 註：1.每個人都要有好習慣，順手把用具收好擺好，就不用多一個人的人力去整理工具間。
2.用水管猛沖水，並非是最好的打掃方式。往往垃圾桶、門板、地板到處弄得很濕，要擦乾又得費時間。
3.把垃圾集中放在工具間，雖然環保但是垃圾容易發臭，最好的方式是準備小的環保袋將垃圾當天就丟掉。
4.工具間沒有用到或多餘的掃具清掉，能使空間更方便整理。
5.如果洗手台和鏡子是乾淨的，就不需一直沖水一直刷洗，可把時間省下來幫助打掃的同學。
例如：多準備一支拖把，幫忙清洗拖把，讓拖洗地板的人能很快的完成工作。
6.四人分工，必須很有默契，打掃才能順利完成，如果嬉戲或逾時必不能完成工作。
7.放任學生自己掃，是不容易掃乾淨的。打掃方法用口頭說效果較差，親臨指導，才能發現掃廁所的問題與辛苦。另外，確認學生會掃之後才能放手，三不五時巡視指導鼓勵，才能使學生打掃更徹底。

- 以下是掃廁所的各種狀況，大家一起來想想辦法。

想想看怎麼排會更整齊？

垃圾？

損壞的水桶？

畚斗？



拖把？

夾子

掃把？

垃圾袋？

這怎麼處理呢?



垃圾滿了，要怎麼做呢? 😊



有設備毀損要請老師上網通報維修，
學校才知道哪裡壞掉了派人維修。
平時的愛惜，可以讓物品使用更久喔！



持續注意是否修好
有修好就加分ㄟ！

垃圾袋膨起來，會出現什麼困擾？



進門就有「禮物」等著，不太好吧!



ㄟ-----沒辦法沖水!



這位置不錯。



清潔劑的使用。

- 廁所天天刷洗，洗廁劑用不著。
- 真的要使用，一定要請老師指導正確使用。
- 稀釋使用環保又省錢，效果不打折。
- 用完要收，沒收很危險，要扣分ㄟ。

垃圾桶的位置，看起來好多了。



桃園市龜山區龜山國民小學登革熱防治工作實施計畫

一、依據：

- (一) 桃園市政府衛生局「防止病媒蚊孳生，預防登革熱」公告。
- (二) 桃園市政府教育局 104 年 9 月 22 日桃教體字第 1040072236 號函辦理。

二、目的：

- (一) 加強校園環境衛生管理，消除環境髒亂，全面檢查並徹底清除積水容器，杜絕病媒蚊孳生源。
- (二) 加強登革熱防治教育，實施登革熱病媒蚊自我檢查工作，清除孳生源。
- (三) 落實社會環境教育，加強登革熱宣導及防治教育，提升防治智能，確保環境整潔及師生健康。

三、實施方式：

- (一) 成立本校登革熱防疫工作小組，如附件一。
- (二) 配合課程教學將登革熱防治融入各科教學。
- (三) 結合社區資源、學生家長、志工等辦理登革熱防治活動。
- (四) 每週依「登革熱病媒蚊自我檢查表」如附件二，進行校園檢查工作。
- (五) 配合衛生、環保機關做好登革熱防疫措施，必要時配合噴藥消毒。
- (六) 如發現學生或教職員工有發燒、頭痛、肌肉痛、關節痛、皮膚出疹等疑似登革熱症狀者，應轉介至醫療院所，並通報校安中心及相關衛生單位。
- (七) 依據學校打掃區域分配表，規劃校園登革熱檢查責任區分配表，如附件三，採責任區域分配制，每天進行校園整潔工作。

四、督導考核：

- (一) 將「登革熱病媒蚊自我檢查表」自存，以利主管教育行政機關督導視察。
- (二) 訓導處不定期抽查各班級登革熱孳生源清除情形，並追蹤複查。

五、本辦法經 校長核准後實施，修正時亦同。

承辦人員：

衛生組 黃薇靜

教務主任：

教務主任 孫樹弘

總務主任：

總務主任 蔡琮炫

校長：

龜山國民小學 楊雅貞

訓導主任：

訓導主任 呂天得

輔導主任：

輔導主任 孫亦昀

附件一

桃園市龜山區龜山國民小學登革熱防疫工作小組

任務編組	職稱	姓名	職責內容	備註
召集人	校長	楊雅真校長	綜理校園登革熱防治工作事宜。	
執行秘書	訓導主任	呂天得主任	1. 指揮調度各項人物力投入校園登革熱防治。 2. 定期召開防治小組會議。 3. 掌控本市各項登革熱疫情。	
教育宣導組	教務主任	孫樹弘主任	1. 融入課程設計與教學活動。 2. 推動教育宣導，提升師生防治登革熱知能。	
環境維護組	總務主任	蔡琮炫主任	1. 實施容器減量。 2. 加強督導各項工程、設備清潔維護管理。 3. 規劃校園消毒工作。	
稽查組	輔導主任	孫亦昀主任	1. 定期稽查校園登革熱防治工作。 2. 提供稽查結果予相關單位改善及追蹤。	
規劃及孳生源清除組	衛生組長	黃薇靜組長	1. 擬定校園登革熱防治計畫。 2. 規劃校園清掃區域、負責督導老師及班級。 3. 執行校園登革熱防治計畫並追蹤考核。 4. 巡視校園易積水處，並責成負責班級清除。	
督導及孳生源清除組	各學年主任及老師	陳瓊玲老師 蔡秀君老師 李文玲老師 佴同傑老師 黃憲雄老師 胡玉婷老師	1. 督導學生生活教育，積極培養學生愛護校園，不亂丟垃圾及塑膠容器。 2. 協助檢查校園環境及積水情形。 3. 協助培養學生自我管理的健康生活要求行為，使學生養成良好的登革熱及其他疾病防治行為。	
醫護組	校護	李昭華小姐	1. 通報校園登革熱疫情。 2. 協助疫調。 3. 疑似案例處理。 4. 協助登革熱防治衛生教育宣導。	

附件二 登革熱病媒蚊孳生源自檢査表

檢査日期：____年____月____日

檢査地點：____縣(市)____鄉鎮市(區)____村(里)____路(街)____段____巷____號

一・您的住家屋外或周圍環境是否有下列容器：					
1.空瓶、空罐	有 <input type="checkbox"/>	無 <input type="checkbox"/>	這些是否已清除(若未清除請馬上動手清除)。	是 <input type="checkbox"/>	否 <input type="checkbox"/>
2.陶甕、水缸	有 <input type="checkbox"/>	無 <input type="checkbox"/>		是 <input type="checkbox"/>	否 <input type="checkbox"/>
3.杯子、碟子、盤子、碗	有 <input type="checkbox"/>	無 <input type="checkbox"/>		是 <input type="checkbox"/>	否 <input type="checkbox"/>
4.鍋、壺	有 <input type="checkbox"/>	無 <input type="checkbox"/>		是 <input type="checkbox"/>	否 <input type="checkbox"/>
5.保麗龍製品或塑膠製品、免洗餐具	有 <input type="checkbox"/>	無 <input type="checkbox"/>		是 <input type="checkbox"/>	否 <input type="checkbox"/>
6.桶子(木桶、鐵桶、塑膠桶等)	有 <input type="checkbox"/>	無 <input type="checkbox"/>		是 <input type="checkbox"/>	否 <input type="checkbox"/>
7.椰子殼	有 <input type="checkbox"/>	無 <input type="checkbox"/>		是 <input type="checkbox"/>	否 <input type="checkbox"/>
8.廢輪胎、廢安全帽	有 <input type="checkbox"/>	無 <input type="checkbox"/>	請移除或以土填滿並種小花等植物。	是 <input type="checkbox"/>	否 <input type="checkbox"/>
9.屋簷旁排水管、帆布、遮雨棚	有 <input type="checkbox"/>	無 <input type="checkbox"/>	裡面是否阻塞積水?(若有請立即疏通)	是 <input type="checkbox"/>	否 <input type="checkbox"/>
10.廢棄冰箱、洗衣機、馬桶或水族箱	有 <input type="checkbox"/>	無 <input type="checkbox"/>	是否有開口?內部是否有積水?是否倒置或密封保持乾燥?	是 <input type="checkbox"/>	否 <input type="checkbox"/>
11.不使用或未加蓋的水塔(蓄水塔)	有 <input type="checkbox"/>	無 <input type="checkbox"/>	儲水容器請記得加蓋或蓋細紗網,不用時倒置。	是 <input type="checkbox"/>	否 <input type="checkbox"/>
12.未使用中的冷氣、冷卻水塔、冷飲櫃	有 <input type="checkbox"/>	無 <input type="checkbox"/>		是 <input type="checkbox"/>	否 <input type="checkbox"/>
13.大型儲水桶有無加蓋或蓋細紗網	有 <input type="checkbox"/>	無 <input type="checkbox"/>	儲水容器請記得加蓋或蓋細紗網,不用時倒置。	是 <input type="checkbox"/>	否 <input type="checkbox"/>
14.寵物水盤、雞、鴨、家禽、鳥籠或鴿舍內飲水槽、馬槽水	有 <input type="checkbox"/>	無 <input type="checkbox"/>	是否一週換水一次並刷洗乾淨?	是 <input type="checkbox"/>	否 <input type="checkbox"/>
15.積水地下室	有 <input type="checkbox"/>	無 <input type="checkbox"/>	積水是否已清除?	是 <input type="checkbox"/>	否 <input type="checkbox"/>
16.地下室內的集水井	有 <input type="checkbox"/>	無 <input type="checkbox"/>	是否有孑孓孳生?	是 <input type="checkbox"/>	否 <input type="checkbox"/>
17.自來水表或瓦斯表	有 <input type="checkbox"/>	無 <input type="checkbox"/>	內部是否漏水或積水?是否倒置保持乾燥?	是 <input type="checkbox"/>	否 <input type="checkbox"/>
18.門外信箱	有 <input type="checkbox"/>	無 <input type="checkbox"/>		是 <input type="checkbox"/>	否 <input type="checkbox"/>
19.燒金紙的桶子	有 <input type="checkbox"/>	無 <input type="checkbox"/>	是否以土填滿並種小花等植物?	是 <input type="checkbox"/>	否 <input type="checkbox"/>
20.雨鞋、雨衣	有 <input type="checkbox"/>	無 <input type="checkbox"/>		是 <input type="checkbox"/>	否 <input type="checkbox"/>
21.天然積水容器(竹籬笆竹節頂端、竹筒、樹幹上的樹洞、大型樹葉)	有 <input type="checkbox"/>	無 <input type="checkbox"/>	是否以土填滿並種小花等植物?	是 <input type="checkbox"/>	否 <input type="checkbox"/>
22.旗座水泥樁上及其他可積水之水管	有 <input type="checkbox"/>	無 <input type="checkbox"/>	把水倒掉,若暫不使用則封住開口。	是 <input type="checkbox"/>	否 <input type="checkbox"/>
23.假山造型水池(凹槽處)、冷氣機滴水	有 <input type="checkbox"/>	無 <input type="checkbox"/>	是否有孑孓孳生?	是 <input type="checkbox"/>	否 <input type="checkbox"/>
24.水溝是否積水有孑孓孳生	有 <input type="checkbox"/>	無 <input type="checkbox"/>	裡面是否阻塞?(若有阻塞請立即疏通)	是 <input type="checkbox"/>	否 <input type="checkbox"/>
25.其他(任何容器或雜物)	有 <input type="checkbox"/>	無 <input type="checkbox"/>			
二・您的住宅內是否有下列容器?					
26.花盤、花瓶、插水生植物容器(如:萬年青、黃金葛等)	有 <input type="checkbox"/>	無 <input type="checkbox"/>	是否一週換水一次,並洗刷乾淨?	是 <input type="checkbox"/>	否 <input type="checkbox"/>
27.澆花灑水桶、花盆盆栽底盤	有 <input type="checkbox"/>	無 <input type="checkbox"/>	是否洗刷乾淨?不用時是否倒置?	是 <input type="checkbox"/>	否 <input type="checkbox"/>
28.貯水容器(水缸、水泥槽、水桶、陶甕等或盛裝寵物飲水容器)	有 <input type="checkbox"/>	無 <input type="checkbox"/>	一週換水一次,並洗刷乾淨?貯水容器是否有加蓋密封?	是 <input type="checkbox"/>	否 <input type="checkbox"/>
29.冰箱底盤、烘碗機底盤、開飲機底盤、泡茶用水盤	有 <input type="checkbox"/>	無 <input type="checkbox"/>	是否一週換水一次,並洗刷乾淨?	是 <input type="checkbox"/>	否 <input type="checkbox"/>
30.其他	有 <input type="checkbox"/>	無 <input type="checkbox"/>			
總計					

桃園市龜山區龜山國民小學登革熱檢查責任區工作分配表

督導人	負 責 區 域
6-1 蕭幘勻	B3廁所、英語教室2、B棟樓梯
5-4 張成勇	C2廁所、垃圾場含空地、內操場水溝AC
5-6 劉建國	C4廁所、D棟中間樓梯、打擊樂教室
5-1 林淑玲	D1廁所、幼稚園(含遊樂區)、後門
5-2 黃憲雄	C3廁所、校長室
6-3 胡玉婷	A4女廁、視聽教室、音樂教室1
5-8 陳玲華	D2廁所、C棟左樓梯、英語教室3
6-5 張淑玲	A2廁所、B2廁所、訓導處
5-9 徐麗華	外操場、體育器材室
6-2 簡長國	視覺藝術、健康中心、玄關樓梯、F水溝
5-7 楊孟軒	B1廁所、玄關、B棟1樓前廣場
5-5 黃文瑾	D3廁所、自然教室1、D棟左樓梯
6-4 黃雅鈴	A1女廁、視覺藝術1、英語教室1、A棟樓梯
6-6 羅朝輝	A3男女廁所、A4男廁、電腦教室
6-7 陳玉玲	A1男廁、校門口廣場、水溝DE
6-9 李公權	二棒球教室、水溝B
5-3 張智琦	C1廁所、C棟右樓梯、自然教室2
6-8 何傳宇	圖書館、合作社、停車場含水溝
4-1 蔡孟秀	人事會計室、會議室、校史室
4-2 賴盈倩	地下室
4-3 林 錦	內操場右側
4-4 張孟婷	內操場左側
4-5 蘇玉文	籃球場含周圍水溝
4-6 游美芳	機車停車棚含走道
4-7 顏聖益	遊戲區
4-8 佴同傑	輔導室、教務處、總務處
3-1 溫月梅	知動室、特教班、資源班
3-5 傅曉娟	外司令台右側含水溝
3-3 劉貞育	教師準備室、視覺藝術2、音樂教室
3-4 李文玲	自然教室*2、視聽教室
3-2 陳麗微	播音室、教具室、玄關樓梯
3-6 吳心怡	生態公園
3-7 呂湘屏	外司令台左側
3-8 林惠嫻	禮堂儲藏室、禮堂前道路及水溝


登革熱孳生源清除成果

學校：桃園市龜山區龜山國民小學

事由：登革熱宣導



照片簡述：1006 龜山區龜山國小朝會宣導登革熱



照片簡述：1006 龜山區龜山國小朝會宣導登革熱
【如不敷使用，請自行增加照片欄位】

建議 WORD 檔照片可壓縮以減小檔案



桃園市龜山區龜山國民小學

防治登革熱執行成果照片 104.9



兒童朝會宣導登革熱防治方法



環保局人員至校消毒



清除會議室前洗手台之積水水桶



清除走廊之冷氣冷卻水及水盤



桃園市龜山區龜山國民小學

防治登革熱執行成果照片 104.10



清除盆栽水盤



清除飲水機水盤



登革熱海報宣導



登革熱海報宣導

桃園市龜山區龜山國民小學 104 學年度資源回收實施計畫

一、目的：為減少地球資源之浪費，養成全校師生惜福愛物的習慣，進而達到

垃圾減量、資源再利用之效，並達成環境教育之功能。

二、依據：本校訓導工作計畫

三、主辦單位：本校衛生組

四、實施方式：

1. 本校採無償回收，所得管項匯入本校地方教育發展基金雜項收入。
2. 每班設「環保小尖兵」，負責執行資源回收事宜。
3. 回收項目：分紙張、鋁罐、鐵罐、塑膠、寶特瓶、玻璃、光碟片、廢電池等。
4. 班級配置紙類回收箱 1 個、資源回收桶(藍色)1 個、一般垃圾桶(紅色)1 個。
5. 紙類應平整置入回收箱或整齊網綁。

寶特瓶、鐵鋁罐、紙餐具、鋁箔包等應沖洗、壓扁、投入資源回收桶。

廢電池可於整節活動時間送至訓導處廢電池回收桶。

導師及班級環保小尖兵監督回收工作。


6. 各班回收之資源由環保小尖兵於回收時間內帶到穿堂進行分類回收。
7. 校園環保尖兵隊負責全校回收監督之工作，並登記未確實進行垃圾分類之班級。
8. 校園環保尖兵執勤班導及環保志工協助指導資源回收工作。

五、回收時間：每週五上午 8:15 — 8:35。

六、回收地點：揚聲樓穿堂(中正堂整修期間，暫時於培英樓穿堂)。

七、本計畫經校長核可後實施修正時亦同

衛生組長：

訓導主任：

校長：



桃園市龜山區龜山國民小學

資源回收執行成果照片 104.9



每周五上午 8:15 至 8:40 實施回收



訓導主任指導學生資源回收工作



大家依照回收物指示牌作分類工作



熱心又負責的志工媽媽協助處理



桃園市龜山區龜山國民小學

資源回收執行成果照片 105.2



五年級環保小尖兵協助辦理

回收物確實分類



與鄰近環保公司合作辦理，使回收物不落地

回收時間過後，環境整理乾淨



桃園市龜山區龜山國民小學

親職教育日宣導資源回收成果照片 105.03.26



設置垃圾桶做資源回收物分類工作

家長志工協助宣導



國中生至校做環保志工

老師、社區家長與國中生合影留念

老師您好：

煩請填寫班級環保小尖兵，至多兩名，以協助辦理班級資源回收工作。另請環保小尖兵本周四(2/25)早上八點鐘至訓導處川堂集合。

龜山國小 104 學年度下學期各班環保小尖兵一覽表

班級	環保小尖兵姓名 1	環保小尖兵姓名 2	備註
101	✓ 張承揚	周均翰	
102	劉紀謙		
103	✓ 趙子嘉		
104	✓ 田冠宇	劉睿穎	
105	✓ 劉育豪	方承恩	
106	✓ 藍翊嘉	邱傳樂	
107	鄭安晴	蕭泓元	
108	余若妍	王貫誠	
201	吳欣縈	簡怡柔	
202	王奇訢	曾子鈞	
203	陳雪兒	賴宥維	
204	洪尚謙	陳昱慈	
205	✓ 張泓華	王嘉辰	
206	張秉源	黃訢璋	
207	✓ 陳姿婷	許永宜	
208	吳友成	黃湘嫻	

填寫完畢請交回衛生組，謝謝！

老師您好：

煩請填寫班級環保小尖兵，至多兩名，以協助辦理班級資源回收工作。另請環保小尖兵本周四(2/25)早上八點鐘至訓導處川堂集合。

龜山國小 104 學年度下學期各班環保小尖兵一覽表

班級	環保小尖兵姓名 1	環保小尖兵姓名 2	備註
301	✓ 廖俊閔	李晉弦	
302	柯哲諺	李思琪	
303	陳嘉萱	蘇聖涵	
304	⊙ 郭相文	柯佩慈	
305	陳心聖	魏浚洵	
306	✓ 羅啟任	陳偉	
307	蘇靖洋	何政濠	
308	李孟婕		
401	林永宥		
402	⊙ 陳思瑋	黃柏翰	
403	李健如	王俊凱	
404	徐邦維	吳沛儒	
405	林紘宇	洪裕勛	
406	張登榜		
407	✓ 黃子晨		
408	呂孝毅		

填寫完畢請交回衛生組，謝謝！

老師您好：

煩請填寫班級環保小尖兵，至多兩名，以協助辦理班級資源回收工作。另請環保小尖兵本周四〈2/25〉早上八點鐘至訓導處川堂集合。

龜山國小 104 學年度下學期各班環保小尖兵一覽表

班級	環保小尖兵姓名 1	環保小尖兵姓名 2	備註
501	林冠伸	徐振傑	
502	郭先峻	x	
503	潘語婕	x	
504	黃彥智	呂紹凱	
505	李翊廷	簡銘彥	
506	巫承恩	廖昱程	
507	歐陽配晏	嚴廷峰	
508	林宇浩	劉仁傑	
509	石庭維	廖永詮	
601	陳威鈞	徐銘毅	
602	陶子棋	陳定宇	
603	李宗霖	x	
604	謝詠傑	陳楷鈞	
605	王柏董	李正文	
606	劉宇宸	林廷祐	
607	卓裕智	吳澤海	
608	林奕申	x	
609	張子晨	王楷丞	

填寫完畢請交回衛生組，謝謝！



桃園市龜山區龜山國民小學


環保小尖兵職前訓練成果照片 1 105.02.25



各班環保小尖兵集合於訓導處前



老師指導紙類回收



自治市幹部協助辦理



老師指導鐵罐回收



桃園市龜山區龜山國民小學

環保小尖兵職前訓練成果照片 2 105.02.25



老師指導鋁罐回收



學生仔細聆聽



老師指導寶特瓶回收



學生仔細聆聽

104 學年度 6 年級愛校服務課表

星期 科目 時間	6/13 一	6/14 二	6/15 三	6/16 四	6/17 五
7:20-8:00	學生上學				
8:00-8:15	週一、週三：晨間打掃，週二、週四、週五：學生晨讀				
8:15-8:35	週一、週三：兒童朝會，週二、週四：教師晨會，週五：回收				
第一節 8:40-9:20					
第二節 9:30-10:10					
第三節 10:30-11:10			608、609		
第四節 11:20-12:00			608、609		
12:00-13:10					
第五節 13:15-13:55					
第六節 14:05-14:45		601、603 604、605、606			602、607
14:45-15:00	打掃時間				
第七節 15:00-15:40		601、603 604、605、606			602、607
15:40-16:00	教師課程研發時間				



桃園市龜山區龜山國民小學


設置空氣品質旗幟及宣導海報成果照片 105.01



選定於樂活農場前面設置旗座



訓導主任協助安插空氣品質旗



設置空氣品質宣導海報



旗幟與宣導海報互相呼應



桃園市龜山區龜山國民小學

空氣品質旗幟宣導成果照片 105.02



衛生組長於兒童朝會宣導

黃旗空氣普通，敏感體質要留意



紅旗空氣不良，配戴口罩並注意

紫旗空氣危害，戶外暫停並小心