

桃園市龜山區龜山國民小學 107 學年度第 2 學期實施環境教育 二年五班 成果

(一) 實施內容

項次	日期	節次 (導師時間、或配合活動節次)	課程或活動名稱	實施方式 (領域課程、影片欣賞或活動)	時數
一	108 年 02 月 22 日	導師時間 8:00~8:40	香草教學 1 ~香草你我他	<ol style="list-style-type: none"> 1. 播放”香草好朋友歌”讓孩子在快樂地氛圍下，期待著香草課的到來。 2. 小怡老師藉由媒體介紹本學期欲種植的香草植物~蝶豆花. 九層塔. 檸檬香蜂草. 迷迭香。 3. 新年新希望，香草老師請孩子寫上一些祝福語念給老師聽，讓孩子學會感恩。 4. 發下新的香草週記進行寫作。 	40 分鐘
二	108 年 03 月 08 日	導師時間 8:00~8:50	香草教學 2 ~給香草一個家	<ol style="list-style-type: none"> 1. 每生將花盆下墊一張衛生紙，裝一抔土後，進行香草移盆，並將培養土填充於空隙中。 2. 小怡老師進行香草植物的施肥工作。 3. 施完肥後，孩子幫香草澆水，並置放在陽光充足處進行光合作用。 4. 香草老師針對香草的照顧之法進行教學。 5. 香草週記的寫作。 	50 分鐘
三	108 年 03 月 22 日	導師時間 8:00~8:50	香草教學 3 ~校園小偵探	<ol style="list-style-type: none"> 1. 前置作業：將全班分成六組，分別選定一棵校樹，進行校樹的觀察與繪製，並完成校樹學習單。 2. 每組依序上台報告該組所選定的校樹相關資料。 3. 各組帶領香草師及全班至觀察的校樹一覽樹之全貌。 	50 分鐘

				4. 香草師進行講評。	
四	108 年 04 月 12 日	導師時間 8:00~8:40	香草教學 4 ~地球會呼吸	<ol style="list-style-type: none"> 1. 依據香草師的口令, 讓學生逐漸放鬆身體, 學會靜坐。 2. 觀看一段影片~地球的美好與毀滅並討論之。 3. 進行”數呼吸”的律動。 4. 念一念身體放鬆的口令並再次讓身體放鬆。 	40 分鐘
五	108 年 04 月 26 日	導師時間 8:00~8:50	香草教學 5 ~動手做豬福	<ol style="list-style-type: none"> 1. 每生發下白紙. 圓形紙板. 輕塑土。 2. 將橘色輕塑土搓成圓形做出小豬的身體。 3. 用白膠將身體黏於紙盤之上。 4. 做出鼻子. 耳朵用白膠黏於身體之上。 5. 再加上長長的尾巴, 可愛的小豬大功告成。 	50 分鐘
六	108 年 05 月 10 日	導師時間 8:00~8:50	香草教學 6 ~微笑香草包	<ol style="list-style-type: none"> 1. 先摘下自己種植的香草葉數片。 2. 香草老師依據氣味濃淡再給予不同香草葉混合。 3. 香茅葉需搓出香味. 迷迭香需一葉葉摘下。 4. 將香草葉全數放入香草袋中, 兩頭繩一拉, 完成。 	50 分鐘
七	108 年 5 月 17 日	導師時間 8:00~8:40	香草教學 7 ~微笑阿嬤	<ol style="list-style-type: none"> 1. 觀看影片~賣車輪餅的阿嬤。 2. 問題與討論 <ol style="list-style-type: none"> a 阿嬤臉臭臭的, 發生什麼事? b 微笑有什麼力量? 3. 有獎徵答。 4. 複習八式動禪 	40 分鐘

(二)成果照片



一 2 小怡老師介紹這學期欲種植的香草。



一 3a 孩子寫上對導師的祝福語並念之



一 3b 孩子寫上對導師的祝福語並念之



一 4 進行香草週記寫作



二 1 孩子為香草進行移盆. 填土



二 2 小怡老師進行施肥



二 3a 澆水



二 3b 將香草植物置放於陽光處



二4 小怡老師教導照顧之法



三1a 前置作業~校樹的觀察與繪製



三2a 上台報告校樹相關資料



三3a 至校園一覽校樹全貌

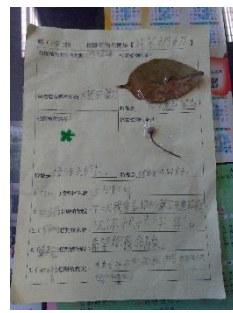


三3 香草師講評



四2a 觀看地球會呼吸的影片

二5 香草週記的寫作



三1b 前置作業~學習單的完成



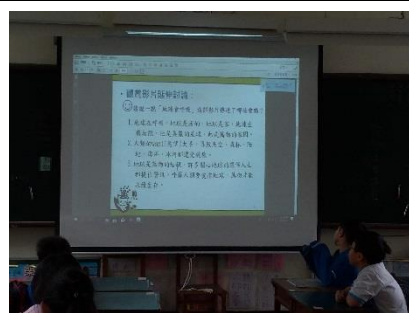
三2b 上台報告校樹相關資料



三3b 至校園一覽校樹全貌



四1 依據口令, 開始靜坐




四2b 關於地球的美好與毀滅進行討論



四 3a 進行數呼吸的律動



四 3b 進行數呼吸的律動



四 4 複習身體放鬆的口令



五 1 發下白紙. 圓形紙板. 輕塑土



五 2 搓出圓形的豬身體黏在紙盤上



五 3 做出豬鼻. 豬耳黏在身體上



五 4 加上尾巴. 腳, 大功告成



六 1 先摘下自己種植的香草葉數片



六 2 香草老師依據氣味濃淡再給予不同香草葉混合



六 3a 香茅葉需搓出香味.



六 3b 迷迭香需一葉葉摘下。



六 4 將香草葉全數放入香草袋中



七 1 觀看影片



七 2 問題討論



七 3 有獎徵答



七 4 複習八式動禪