

桃園市龜山區龜山國民小學 110 學年度第 2 學期實施環境教育 3 年 4 班成果


(一)實施內容

項次	日期	節次 (導師時間、或 配合活動節次)	課程或活動名稱	實施方式 (領域課程、影片欣 賞或活動)	時數
一	111 年 3 月 24 日	綜合活動	+/-2 度 C	影片欣賞	1
二	111 年 3 月 31 日	綜合活動	+/-2 度 C	影片欣賞	1
三	111 年 4 月 7 日	綜合活動	+/-2 度 C	完成學習單	1
四	111 年 4 月 14 日	綜合活動	+/-2 度 C	上台分享	1
五	年 月 日				
六	年 月 日				
七	年 月 日				
八	年 月 日				
九	年 月 日				
十	年 月 日				

(二)成果照片



說明：項次 一 成果照片



說明：項次 一 成果照片

地球發燒了沒
小朋友，看完1/-2度C的影片，你們是不是更了解造成地球發燒的原因呢？請你仔細想想再回答以下的問題：

●你認為造成各地氣候出現異常的原因有那些？請你從下列選項，選擇並打✓：

各地氣候出現異常的原因

砍樹 工廠用電 開車用石油 發電廠燒煤
工廠排氣 工廠地球 牛放屁 夏天吹冷氣
其他

●購物看標籤，環境少負擔：只要我們多多使用有這些標示的設備與材料，就可以為節能減碳、減緩全球暖化盡一份心力。你可以為下面這些標籤找到名字嗎？連連看！

綠建築標 節能標章 碳標籤 省水標章 環保標章

●體驗活動：我是低碳生活的高手嗎？
在日常生活中，減緩地球暖化的減碳妙方有很多，請你檢視自己一週的表現。

減碳妙方	《節電》 電費如此 便宜如此		《節水》 水費如此 便宜如此	
	●	○	●	○
1. 自備環保餐具及水壺	✓			
2. 多吃蔬食		✓		
3. 走路上學				✓
4. 做好物品資源回收	✓			
5. 多吹自然風、電扇，少吹冷氣(氣溫28度以下不開冷氣)		✓		
6. 建議家人選購當地當季食材	✓			
7. 幫植物澆水時，選擇早晚陽光強弱發量少的時候	✓			
8. 不將水龍頭開至最大，用水後隨手關緊水龍頭	✓			
9. 家中使用省電燈具及節能標準電器	✓			
10. 使用完電器，記得拔掉插頭	✓			
11. 洗水的水可再利用，例如沖馬桶或澆花			✓	
12. 其他：				
合計	●	○	●	○

說明：項次 三 成果照片

地球發燒了沒
小朋友，看完1/-2度C的影片，你們是不是更了解造成地球發燒的原因呢？請你仔細想想再回答以下的問題：

●你認為造成各地氣候出現異常的原因有那些？請你從下列選項，選擇並打✓：

各地氣候出現異常的原因

砍樹 工廠用電 開車用石油 發電廠燒煤
工廠排氣 工廠地球 牛放屁 夏天吹冷氣
其他

●購物看標籤，環境少負擔：只要我們多多使用有這些標示的設備與材料，就可以為節能減碳、減緩全球暖化盡一份心力。你可以為下面這些標籤找到名字嗎？連連看！

綠建築標 節能標章 碳標籤 省水標章 環保標章

●體驗活動：我是低碳生活的高手嗎？
在日常生活中，減緩地球暖化的減碳妙方有很多，請你檢視自己一週的表現。


減碳妙方	《節電》 電費如此 便宜如此		《節水》 水費如此 便宜如此	
	●	○	●	○
1. 自備環保餐具及水壺	✓			
2. 多吃蔬食		✓		
3. 走路上學				✓
4. 做好物品資源回收	✓			
5. 多吹自然風、電扇，少吹冷氣(氣溫28度以下不開冷氣)		✓		
6. 建議家人選購當地當季食材	✓			
7. 幫植物澆水時，選擇早晚陽光強弱發量少的時候	✓			
8. 不將水龍頭開至最大，用水後隨手關緊水龍頭	✓			
9. 家中使用省電燈具及節能標準電器	✓			
10. 使用完電器，記得拔掉插頭	✓			
11. 洗水的水可再利用，例如沖馬桶或澆花			✓	
12. 其他：				
合計	●	○	●	○

說明：項次 三 成果照片

桃園市龜山區龜山國民小學 110 學年度第 2 學期實施環境教育 三 年 四 班成果




說明：項次 二 成果照片



說明：項次 二 成果照片



說明：項次 二 成果照片



說明：項次 四 成果照片